


Дом 10×12 «Сатурн» <http://severdom29.ru/catalog/dom-10.1x12-saturn>

Параметры проекта


| | |
|-------------------------------------|--|
| Размер фундамента 11.2×14.6 м | Кубатура Ø240 105.55 м ³ |
| Размер второго этажа — м | Кубатура 200×200 87.96 м ³ |
| Общая площадь 163 м ² | Кубатура 150×150 66.77 м ³ |
| Высота этажа 2.5 м | |

Ориентировочная стоимость


Оцилиндрованное бревно


Ø200мм — Ø240мм
949950
105.55 м³


Бревно ручной рубки


Ø200мм — Ø240мм
1044945
105.55 м³

Профилированный брус


[100×150] — [150×150]
901395
66.77 м³

Строганный брус


[100×150] — [150×150]
801240 руб.
66.77 м³

