

Дом 12×17 «Эрида»


<http://severdom29.ru/catalog/dom-12.35x15.65-erida>

Параметры проекта


Размер фундамента 11.2×14.6 м	Кубатура Ø240 105.55 м ³
Размер второго этажа — м	Кубатура 200×200 87.96 м ³
Общая площадь 163 м ²	Кубатура 150×150 66.77 м ³
Высота этажа 2.5 м	

Ориентировочная стоимость


Оцилиндрованное бревно


Ø200мм — Ø240мм
949950
105.55 м³


Бревно ручной рубки


Ø200мм — Ø240мм
1044945
105.55 м³

Профилированный брус


[100×150] — [150×150]
901395
66.77 м³

Строганный брус


[100×150] — [150×150]
801240 руб.
66.77 м³

